

Ordine Medici Veterinari Provincia di Parma

Dalla percezione alla consapevolezza

Riunione pre elettorale
Elezioni delegato ENPAV
2017 - 2022

*A cura del dott. Alberto Brizzi
Presidente vicario*

Innanzitutto un ringraziamento

- Devo ringraziare tutti Voi perché, grazie alla Vostra contribuzione, avrò una pensione decorosa.
- Essendomi iscritto nel 1981 ho pagato pochissimo per 10 anni, che però contano come anzianità... , potrei già andare in pensione a luglio (“neutralizzato” al 77,1%).

Premesse

- Quanto esposto è stato trovato nel sito istituzionale dell'ENPAV alla sezione trasparenza.
- La responsabilità che mi assumo è quella relativa al punto di vista.
- L'argomento è complesso con tantissime implicazioni quello che spero di dare è un panorama generale comprensibile
- Chiedo scusa per le approssimazioni e la provocazione.

La Riforma dell'ENPAV è del 1991

- La previdenza è prevista dall'art. 38 della Costituzione.
- Scopo era quello di costituire un ente previdenziale capace di erogare pensioni “vere”.
- Il concetto di solidarietà fra gli iscritti è tutt'ora testimoniato dall'esistenza di una pensione minima (€6.020,00 annui) e da un reddito massimo pensionabile (€92.600,00).
- Oltre tale reddito la contribuzione scende dal 14% oggi al 3% (2% al montante individuale, 1% solidarietà).

Quanto è grande ENPAV?

preventivo al 31/12/2017

- €675.000.000,00 di patrimonio complessivo
 - €591.000.000,00 patrimonio netto
 - €83.000.000,00 fondo pensione modulare
- I rendimenti dei mercati mobiliari sono stati e restano estremamente bassi.
- Il contributo all'aumento del patrimonio complessivo da parte degli investimenti sarà trascurabile...

Quanto è grande ENPAV 2?

previsioni 2017

- Sono previsti 29.389 iscritti al 31 12 2017.
- Nel 2017 sono previsti 6.519 pensionati (4,5 iscritti per ogni pensionato).
- 100 delegati provinciali che hanno un voto ogni 200 iscritti o frazione superiore a 50 (Parma con 453 iscritti ha diritto a 3 voti)
- 47 dipendenti: 1 direttore generale, 4 dirigenti e 42 impiegati (aumento dell'organico in vista?)

Quanto “incassa” ENPAV

preventivo 2017

- €112.910.390,00 totali
 - €106.767.000,00 contributi
 - €325.000,00 canoni di locazione
 - €4.600.000,00 interessi e proventi finanziari
 - “situazione patrimoniale” 2017 **€611.510.781,97**
 - €1.218.390,00 rettifiche di costi

Quanto “paga” ENPAV

costi da preventivo 2017 (€112.910.390,00)

- **Prestazioni previdenziali €47.117.500,00**
- Ammortamenti e svalutazioni €10.235.500,00
- Personale €3.715.000,00
- Oneri tributari €2.210.000,00 (cifra “*meramente indicativa*”)
- €840.000,00 organi istituzionali ed Assemblea Nazionale
 - Compensi Organi Ente €337.000,00
 - Gettoni di presenza e rimborsi Organi Ente €238.000,00
 - Gettoni di presenza e rimborsi Assemblea €265.000,00
- Compensi professionali lavoro autonomo €544.000,00
- **Utile d’esercizio €47.028.730,00**

Come è fatto ENPAV

- Abbiamo mantenuto un sistema retributivo: la pensione è calcolata sulla base dei redditi e non dei contributi versati.
- Il sistema non è risultato sostenibile nel tempo: si prevedeva che il patrimonio si sarebbe esaurito nel 2037.
- L'ENPAV è corsa ai ripari di sua iniziativa con una serie di misure (2010) che prevedevano la sostenibilità del sistema a 30 anni...

Com'è fatto l'ENPAV 2

- Con la riforma del 2010 (dei trent'anni):
 - Avremmo avuto un saldo previdenziale negativo dal 2031
 - Avremmo avuto un saldo di bilancio negativo dal 2040
 - Nel 2059 il patrimonio dell'ente sarebbe stato di €516.800,00.
- Il decreto Salva Italia ha preteso, **per mantenere il sistema retributivo**, che la sostenibilità fosse portata a 50 anni. Non ci saranno mai saldi previdenziale e di bilancio negativi e
- Nel 2061 avrete un patrimonio di **€5.900.562.000,00**, (i pensionati dovrebbero essere circa 13.500*).
- Gli iscritti non si sa, dipenderà dalla programmazione...?

* Elaborazione dai dati anagrafici (fonte ENPAV) in “la Veterinaria in numeri” a cura della Conferenza Nazionale dei Direttori di Dipartimento di Medicina Veterinaria

Ottime previsioni fatte usando il “metodo MAGIS*” ma...

dal Bilancio Tecnico ENPAV:

- *“Infine, giova ricordare che le presenti valutazioni, riferendosi a periodi di tempo così lunghi, producono risultati da interpretarsi con estrema cautela, poiché l’andamento demografico ed economico della gestione si manifesterà nella misura descritta se e solo se le ipotesi demografiche e finanziarie poste a base delle elaborazioni troveranno integrale conferma nella realtà.*
- ***Scostamenti anche di modesta entità rispetto alle ipotesi fatte possono produrre forti differenze sui risultati.*”**

*Metodo degli Anni di Gestione su Base Individuale e per Sorteggio – Modello stocastico (detto anche Metodo Montecarlo) il cui imput è costituito da valori di probabilità

Infatti i calcoli effettuati con il Metodo degli Anni di Gestione su Base Individuale e per Sorteggio (M.A.G.I.S.)...

“2.2 L'applicazione del metodo MAGIS comporta che le rilevazioni effettuate in via analitica riguardanti essenzialmente la popolazione iscritta e quella pensionata, siano particolarmente articolate e ricche di informazioni specifiche...”

Non disponendo di rilevazioni statistiche sugli iscritti all'Enpav sufficienti per poter costruire tavole “ad hoc” per i veterinari, si è fatto riferimento:

*- alle frequenze di morte pubblicate dall'Istat nell'anno 2015 e relative alla **Popolazione Generale (2013)**;*

*- alle esperienze dell'Inps in materia, pubblicate nel volume “**Il modello INPS e le prime proiezioni al 2010**” - Roma 1989.*

*Le frequenze di eliminazione per morte selezionate di cui ai precedenti punti a), b) c) e d), sono state successivamente modificate ipotizzando, non solo che abbiano subito una evoluzione analoga a quella della **mortalità ISTAT 2013**, ma prevedendone una riduzione annua dovuta all'aumento della speranza di vita.*

Tale riduzione è stata elaborata sulla base di uno studio effettuato sempre dall'ISTAT.”

“leve” della riforma 2012

schema da relazione dott.ssa Zerbetto sito Ordine Padova

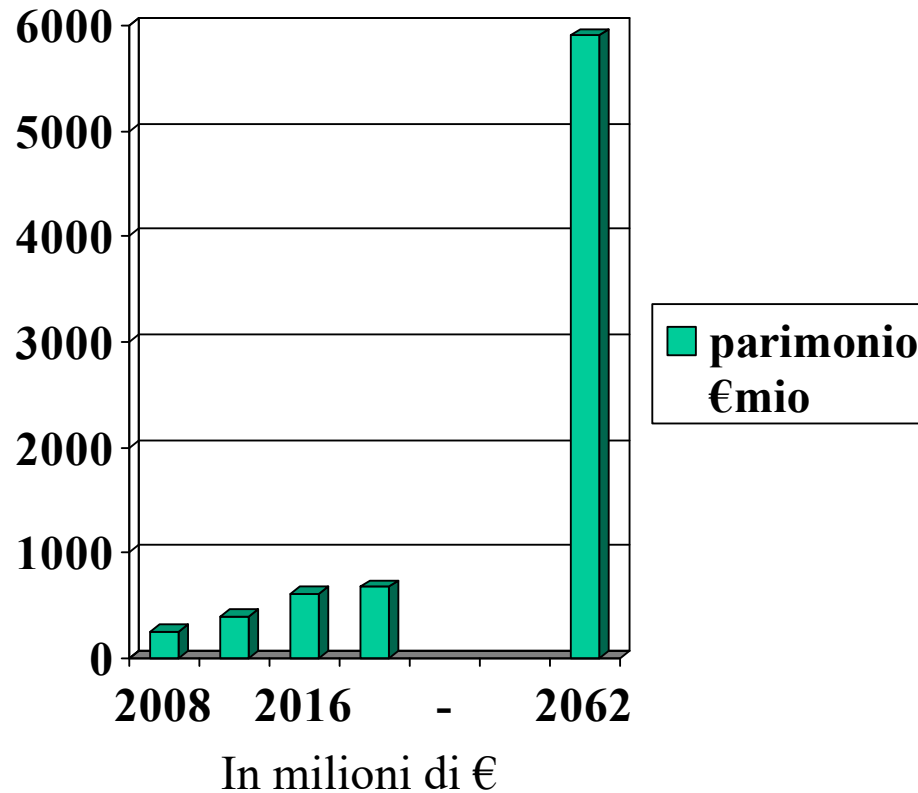
- Aumento aliquota del contributo soggettivo fino al 22%
- Anticipo al 2013 dei coefficienti di neutralizzazione previsti per il 2017
- Aumento graduale del numero di anni su cui calcolare la media dei redditi (fino a 35 anni nel 2025).
- Riduzione al 75% del coefficiente di rivalutazione delle pensioni (era del 100%, oggi resta solo per le pensioni di invalidità).

“leve” della riforma 2012

schema da relazione presentata dalla dott.ssa Zerbetto (PD)

- Nessun aumento del contributo integrativo che resta al 2%.
 - Il contributo integrativo aumenterà fino al 3% nel 2027, dal 2030 passa al 4%.
- Aumento del reddito massimo pensionabile su cui si paga l’aliquota contributiva piena fino a €92.600,00 (dal 2017 aliquota contributiva al 14% poi aumenta 0,5% annuo fino al 22%)
- A cui si aggiunge dal Regolamento di Attuazione dello Statuto, art. 11:
 - **Aumento del Reddito convenzionale (al 100% dell’indice ISTAT arrotondato al successivo multiplo di € 50,00).**

Effetto del Salva Italia sul Patrimonio di ENPAV



- Sostenibilità piena a 50 anni (2012-2062)
- Il saldo previdenziale non è mai negativo
- Il saldo gestionale non è mai negativo

Facilitazioni

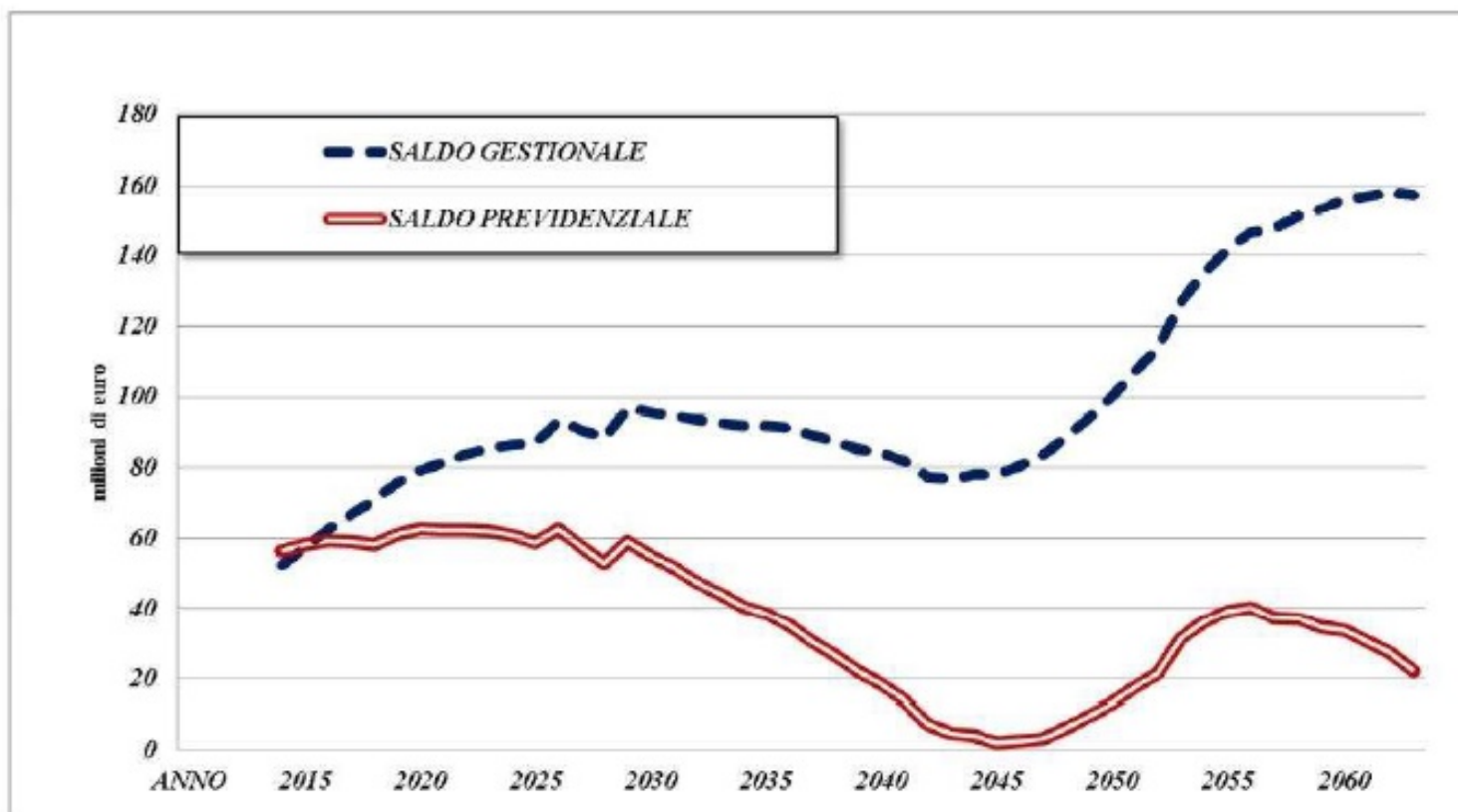
- Se iscritti prima del 32 anno di età
 - Primo anno (o frazione di anno) nessun contributo, ma anzianità conteggiata
 - Secondo anno 33% del contributo dovuto
 - Terzo e quarto anno 50% del contributo dovuto
 - Quarto anno contribuzione piena
- Potete chiedere la rateizzazione dei contributi minimi entro il 31 gennaio in 4 o 8 rate. Pagate l'emissione dei MAV (€3,84 o €7,68).

Dalla Relazione del CDA

bilancio preventivo 2017

GRAFICO 2

Andamento cinquantennale del saldo gestionale e previdenziale



Altre prescrizioni del decreto Salva Italia

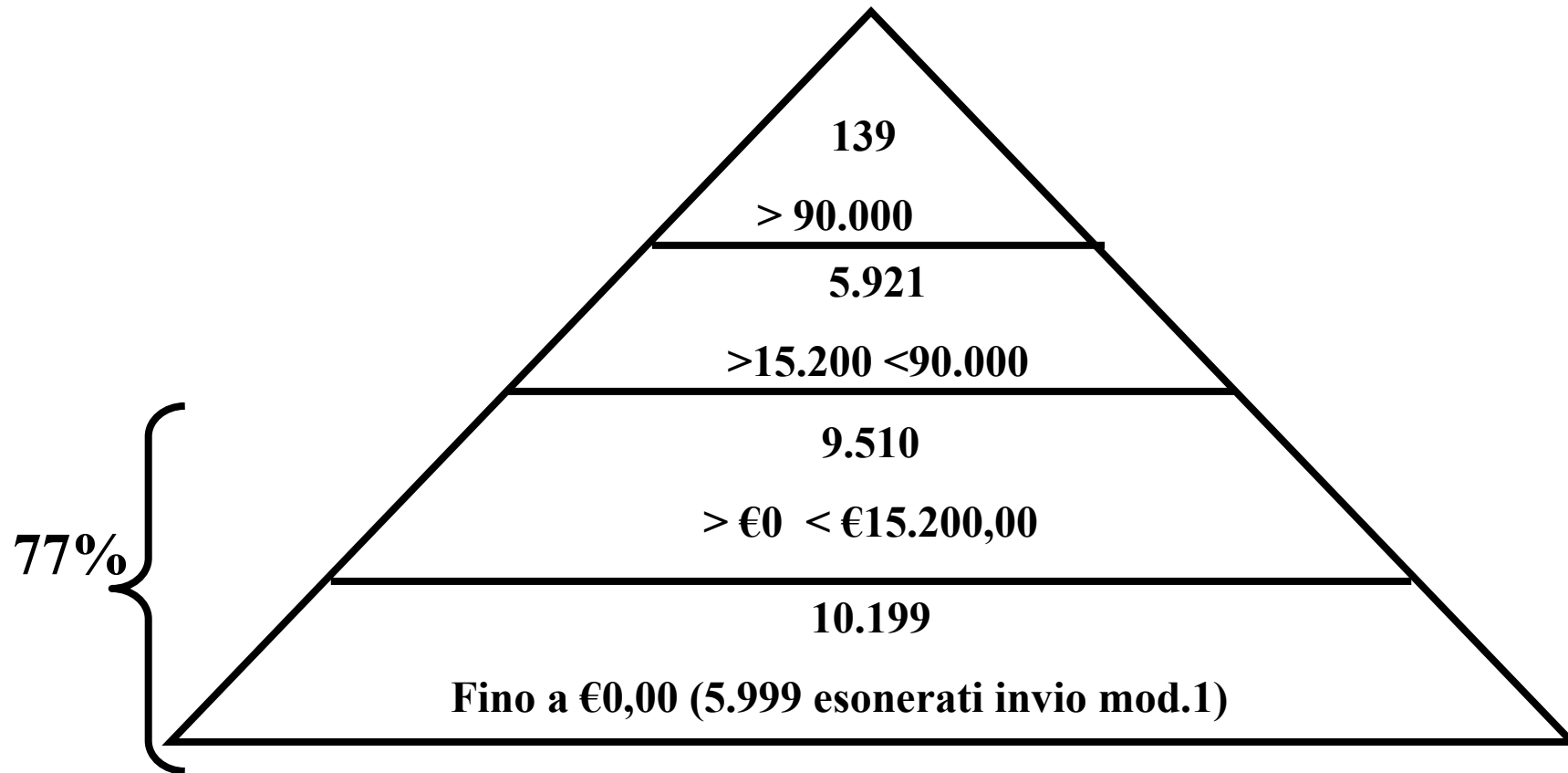
- Non si possono usare le riserve patrimoniali per erogare prestazioni (max 1%)
- Nel 2025 i migliori redditi su cui calcolare la pensione saranno 35 (su 40 anni di contribuzione complessiva...)
- Nel 2016 contributo soggettivo al 13,5%, aumento 0,5% annuo fino al 22% nel 2033

E per finire...

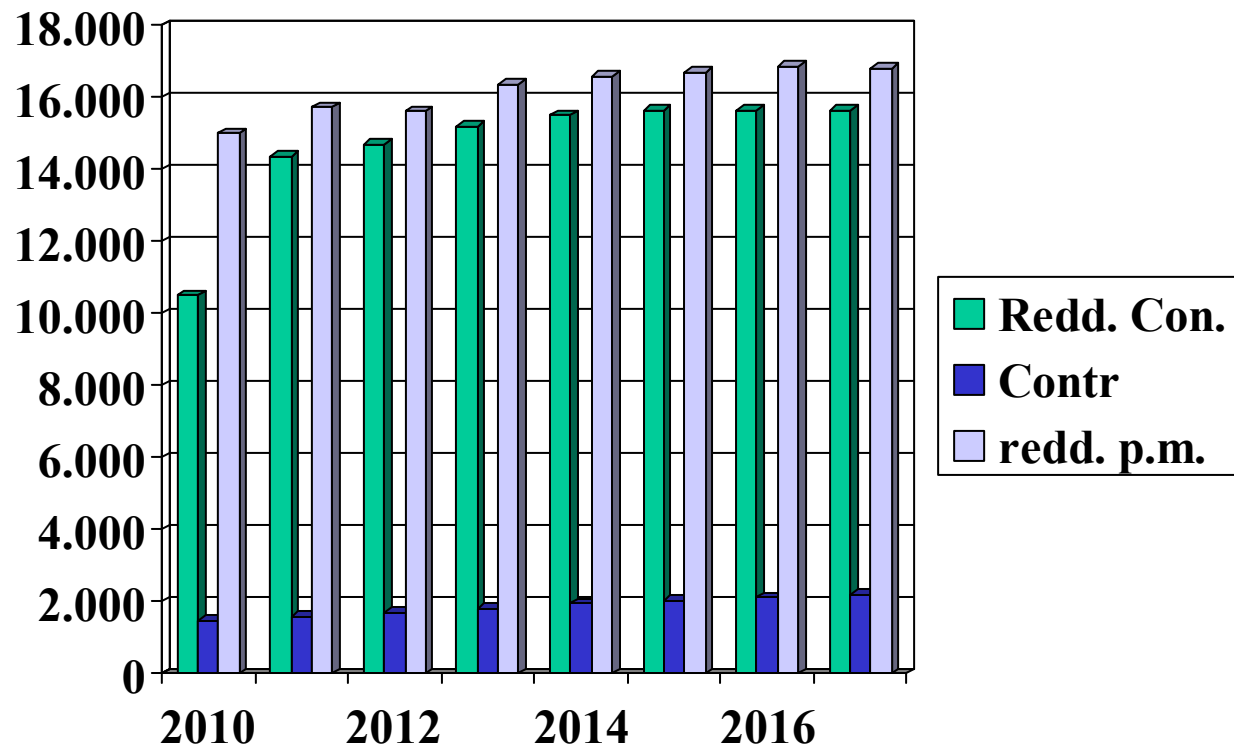
- Spending Review introdotta dal Governo Monti ci è costata come trasferimento allo stato €536.000,00 in quattro anni dal 2012 al 2015 compresi.
- Le casse previdenziali autonome hanno versato “ad apposito capitolo del Bilancio dello Stato”, nel solo 2015, €10.700.000,00
- **A SEGUITO DI UN’AZIONE LEGALE DELLA CASSA DI PREVIDENZA DEI DOTTORI COMMERCIALISTI LA DIRETTIVA E’ STATA DICHIARATA INCOSTITUZIONALE** (sentenza n. 7/2017) = fine del prelievo forzoso!!
- **Rimborsi???**

Gli Iscritti all'ENPAV per classi di reddito

sito dott. A. Schianchi dati mod. 1 – 2014
totale 25.409 iscritti



Andamento dei Redditi e della Contribuzione minima 2010 2017



Il “malessere”

- E' stato detto in Assemblea dell'Ordine dati forniti dal Delegato Enpav che, fino a 35 anni di età, il compenso medio stimato di un Medico Veterinario è di €8.400,00 anno (€ 700,00 al mese). Volume d'affari corrispondente, secondo le medie dal 2006 al 2017 €15.272,00.
- Dopo i 35 anni di età tale compenso medio stimato annuo potrà, sperabilmente, superare i € 12.000,00 anno (€ 1.000,00 al mese). Volume d'affari €21.818,00.

**Rientrano entrambi nella categoria dell'iscritto titolare di reddito convenzionale:
i “casi limite o paradossali?”**

- Nel 2017 il Collega con meno di 35 anni pagherà € 2.191,00 corrispondente al **26% del suo reddito**
 - Per vivere restano €6.209,00, €517,00 al mese (senza considerare che deve versare il 2% sul fatturato che manca per arrivare a €23.475,00)
- Nel 2017 il Collega con più 35 anni pagherà € 2.191,00 corrispondente al **18,5% del suo reddito**
 - Per vivere restano €9.809,00, €817,41 al mese (senza considerare che deve versare il 2% sul fatturato che manca per arrivare a €23.475,00).

Una domanda: e il contributo integrativo al 4%?

- Molte Casse private lo hanno fatto
- Tra il 2012 ed il 2017 l'ENTE dichiara un gettito del contributo integrativo pari a €103.740.000,00
- Stimando un aumento del volume di affari dell'1,5% annuo con l'aliquota al 4% dal 2012 al 2026 ENPAV incasserebbe €270.000.000,00 in più.

Incremento annuo: 2013:9% 2014:1%, 2015:4%, 2016:1%, 2017;3%

Dati ENPAV

Ma lo paga anche l'iscritto

“convenzionale!!!...”

- Il Regolamento (art. 7) stabilisce che il volume d'affari convenzionale su cui calcolare il contributo integrativo è 1,5 volte il reddito convenzionale
- Reddito 2017 €15.650x1,5= € 23.475,00
 - Contributo al 2% €469,50 (al 4% € 939,00)
- Nella serie dei dati reddituali dal 2006 al 2017 il volume d'affari medio non corrisponde a 1,5 volte il reddito ma è maggiore: corrisponde a 1,815 volte il reddito
- Reddito 2017 €16.800x1,815=€30.500
 - Contributo al 2% € 610,00 (al 4% €1.220,00)
- -€140,50 rispetto al dato medio (al 4% -€281,00)

La differenza...

- La differenza che emerge fra il volume d'affari convenzionale e quello medio rilevato dai mod. 1 presentati dagli iscritti dimostra che il contributo integrativo graverebbe in misura maggiore sul volume d'affari reale che non su quello convenzionale.
- In sostanza conviene. Quanto? Non lo posso dire.
- La giustificazione (verbale) adottata per il mancato aumento è stata che il gettito sarebbe stato marginale...

Percezione confusa

Consapevolezza?

- **LE ELEZIONI DEL DELEGATO ENPAV SONO PREVISTE PER IL 24, 25 E 26 FEBBRAIO, GLI ORARI SARANNO COMUNICATI NELLA CONVOCAZIONE.**
- Chiedo scusa per le inevitabili approssimazioni e ringrazio per la pazienza...



Si ringrazia la Casalinga di Voghera per la preziosa assistenza

Grazie per l'attenzione

Adesso le provvidenze dell'Ente

A cura del Presidente Onorevole

Gianni Mancuso